

05. Intranet Banners

Use date: Week of Intellect Launch

How to use: Select one of the banners below and use it on your organisation's intranet/ benefits portal/ handbook. Make a copy of the editable template or copy the text below. Edit the text in red and switch to black once done. You may also include a simple blurb and download instructions.

Images: [Intranet Banners \(editable to add logo and code\)](#)

Editable Template: [Google Doc](#)




**For your good days, bad ones,
and everything in between**

All-in-one emotional wellbeing support that *works*.


 intellect <COMPANY LOGO>

Download the Intellect app today and use code <CODE>

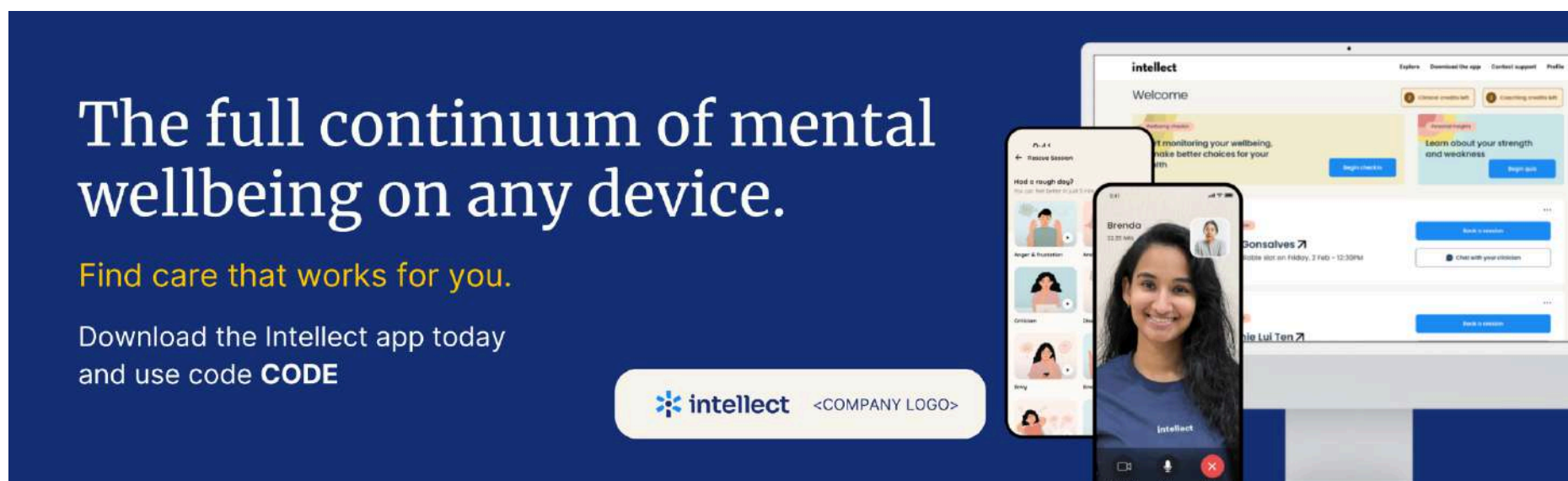


**Feeling stressed, worried, or simply
wanting to be more confident & resilient?**

Kickstart your wellness with Intellect today.

 intellect <COMPANY LOGO>


Download the Intellect app today and use code <CODE>



**The full continuum of mental
wellbeing on any device.**




Find care that works for you.

Download the Intellect app today
and use code **CODE**

 intellect <COMPANY LOGO>

簡介和下載指示：

Intellect 是 **[公司名稱]** 的所選定健康福利平台。Intellect 將科技與人際接觸結合，為各位提供簡單而有效的心理健康歷程體驗。透過這項福利，你即可享：

-  自學內容，由5分鐘課堂以至精心設計的學習路徑，幫助你建立技巧、克服難關，並達成更多目標
-  按要要求進行一對一指導和臨床課堂，讓專業人員幫助你達成目標和管理情緒
-  全天候危機熱線，在你有需要時提供協助
- 一對一專業導師，協助你改善身體健康、營養和財務需要

[SSO 教學] 在手機下載 [Intellect 應用程式](#)，立即開始使用，然後：

1. 選擇「我是新用戶」，然後點擊「以機構身份身份登入」
2. 選擇「以 SSO 繼續」
3. 使用你的工作電郵地址註冊

[登入碼教學] 在手機下載 [Intellect 應用程式](#)，立即開始使用，然後：

1. 選擇「我是新用戶」，然後點擊「以機構身份身份登入」

2. 輸入登入碼:**CODE**
3. 選擇你的語言, 然後使用你的工作電郵地址註冊