

## 05. Intranet Banners

**Use date:** Week of Intellect Launch

**How to use:** Select one of the banners below and use it on your organisation's intranet/ benefits portal/ handbook. You may also include a simple blurb and download instructions. Make a copy of the editable template or copy the text below, and edit the text in **red**.

**Images:** [Intranet Banners \(editable to add logo and code\)](#)

Editable Template: [Google Doc](#)




**For your good days, bad ones,  
and everything in between**

All-in-one emotional wellbeing support that *works*.


 intellect <COMPANY LOGO>

Download the Intellect app today and use code <CODE>

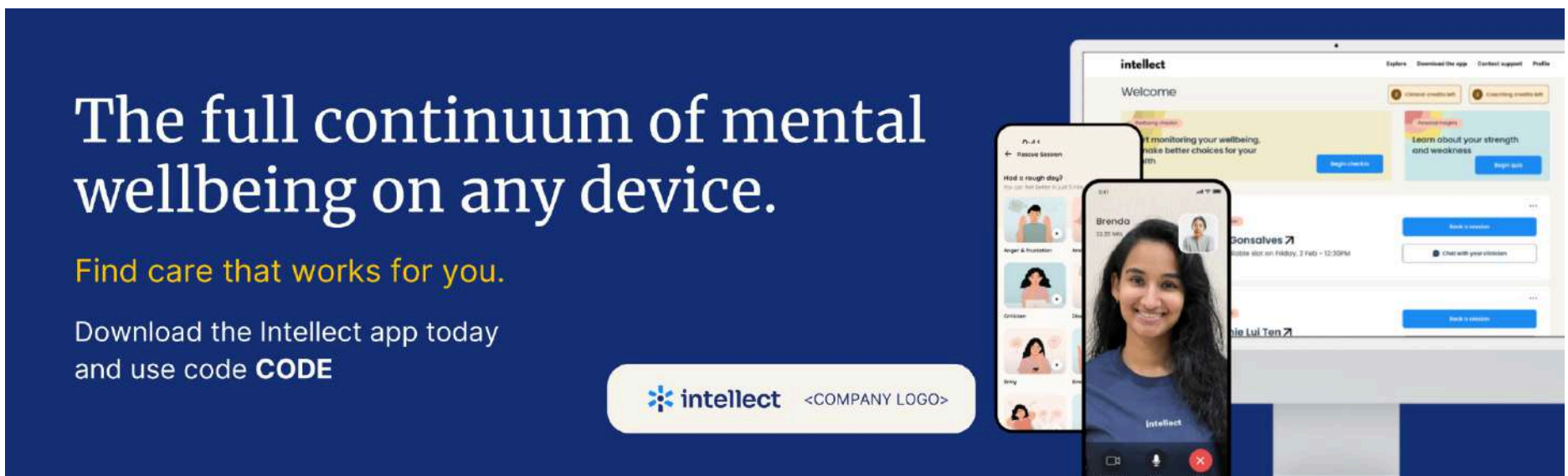


**Feeling stressed, worried, or simply  
wanting to be more confident & resilient?**

Kickstart your wellness with Intellect today.

 intellect <COMPANY LOGO>


Download the Intellect app today and use code <CODE>



**The full continuum of mental  
wellbeing on any device.**




Find care that works for you.

Download the Intellect app today  
and use code **CODE**

 intellect <COMPANY LOGO>

### Blurb and Download Instructions:

Intellect คือแพลตฟอร์มด้านสุขภาพที่ **[Company Name]** ใ้วางใจให้เข้ามาเป็นสวัสดิการของเรา เพราะ Intellect นำเทคโนโลยีมาบูรณาการกับความอบอุ่นของการมีคนคอยดูแล เพื่อให้การเอาใจใส่สุขภาพจิตกลายเป็นเรื่องทั่วๆไปและเห็นผลจริงสำหรับทุกคน สิทธิการใช้งานระดับพรีเมียมที่คุณจะได้รับจากสวัสดิการนี้ประกอบไปด้วย:

-  คอนเทนต์ที่เปิดให้ฝึกใช้ได้เอง ตั้งแต่เซสชันยาว 5 นาที ไปจนถึงเส้นทางการเรียนรู้ที่คัดสรรมาอย่างดีเพื่อช่วยให้คุณสร้างทักษะ เอาชนะปัญหาท้าทาย และอื่น ๆ อีกมากมาย
-  เซสชันการโค้ชและการให้คำปรึกษาแบบตัวต่อตัวที่เปิดให้บริการตลอดเวลา เพื่อให้คุณมีผู้เชี่ยวชาญมืออาชีพคอยช่วยในเรื่องของการพิชิตเป้าหมาย และจัดการกับความรู้สึก
-  สายด่วนยามวิกฤตที่ให้บริการทุกวันตลอด 24 ชั่วโมงสำหรับช่วงเวลาที่คุณอยากได้รับการดูแลเป็นพิเศษ
- เซสชันแบบตัวต่อตัวกับโค้ชที่เน้นการดูแลแบบองค์รวมเพื่อตอบโจทย์ด้านความแข็งแรงของร่างกาย โภชนาการ และการเงินของคุณ

**[คำแนะนำในกรณีที่ใช้ SSO]** เริ่มต้นใช้งานด้วยการ**ดาวน์โหลดแอป Intellect** บนโทรศัพท์ของคุณได้เลย จากนั้น:

1. เลือก "ฉันไม่เคยใช้มาก่อน" ตามด้วย "กับองค์กรของคุณ"
2. เลือก "เข้าสู่ระบบด้วย SSO"
3. สมัครใช้งานด้วยที่อยู่อีเมลที่ทำงานของคุณ

[คำแนะนำในกรณีที่ใช้รหัสสิทธิ์เข้าถึง] เริ่มต้นใช้งานด้วยการดาวน์โหลดแอป **Intellect** บนโทรศัพท์ของคุณได้เลย จากนั้น:

1. เลือก "ฉันไม่เคยใช้มาก่อน" ตามด้วย "กัปตันของคุณ"
2. ป้อนรหัสสิทธิ์เข้าถึง: **CODE**
3. เลือกภาษาตามที่ต้องการ แล้วสมัครใช้งานด้วยที่อยู่อีเมลที่ทำงานของคุณ