

05. Intranet Banners

Use date: Week of Intellect Launch

How to use: Select one of the banners below and use it on your organisation's intranet/ benefits portal/ handbook. You may also include a simple blurb and download instructions. Make a copy of the editable template or copy the text below. Edit the text in red and switch to black once done.

Images: [Intranet Banners \(editable to add logo and code\)](#)

Editable Template: [Google Doc](#)




**For your good days, bad ones,
and everything in between**

All-in-one emotional wellbeing support that *works*.


 intellect <COMPANY LOGO>

Download the Intellect app today and use code <CODE>

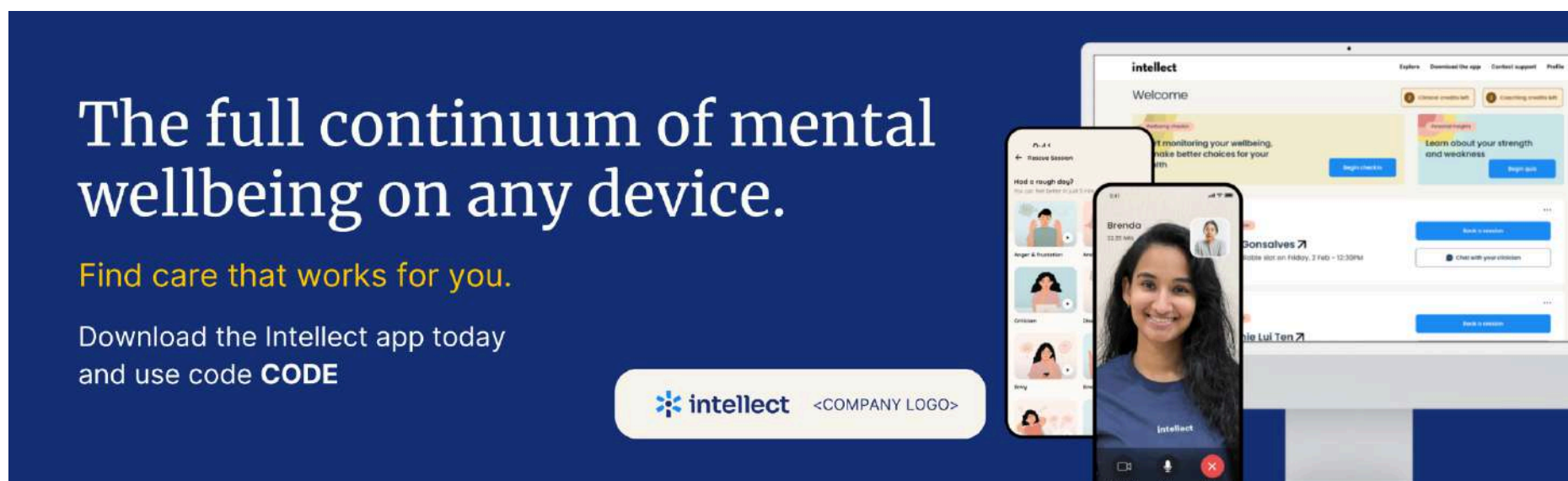


**Feeling stressed, worried, or simply
wanting to be more confident & resilient?**

Kickstart your wellness with Intellect today.

 intellect <COMPANY LOGO>


Download the Intellect app today and use code <CODE>



**The full continuum of mental
wellbeing on any device.**




Find care that works for you.

Download the Intellect app today
and use code **CODE**

 intellect <COMPANY LOGO>

Texto e instrucciones para descarga:

Intellect es la plataforma de bienestar elegida por **[Nombre de la Empresa]**. Intellect ofrece una experiencia fácil y efectiva en el viaje de la salud mental para todos, integrando tecnología y un toque humano. Con este beneficio, tendrás acceso premium a:

-  Contenido autoguiado, desde sesiones de 5 minutos hasta rutas de aprendizaje curadas para ayudarte a desarrollar habilidades, superar desafíos y más
-  Sesiones de **coaching y asesoría** personalizada bajo demanda para obtener ayuda profesional para trabajar en tus metas y gestionar tus emociones
-  **Línea de apoyo 24/7 para los momentos que requieren un poco de atención extra**
- **Sesiones personalizadas con coaches holísticos para trabajar en tu estado físico, necesidades nutricionales y financieras**

[Instrucciones SSO] Comienza hoy [descargando la aplicación de Intellect](#) en tu teléfono, luego:

1. Selecciona **"Soy nuevo aquí"** y luego **"Con tu empresa"**
2. Selecciona **"Continuar con SSO"**
3. Regístrate usando tu dirección de **correo electrónico laboral**

[Instrucciones código de acceso] Comienza hoy [descargando la aplicación de Intellect](#) en tu teléfono, luego:

Selecciona "**Soy nuevo aquí**" y luego "**Con tu empresa**"

Introduce el código de acceso: **CÓDIGO**

Selecciona tu idioma y luego regístrate usando tu **correo electrónico laboral**