

## 05. Intranet Banners

**Use date:** Week of Intellect Launch

**How to use:** Select one of the banners below and use it on your organisation's intranet/ benefits portal/ handbook. You may also include a simple blurb and download instructions. Make a copy of the editable template or copy the text below. Edit the text in red and switch to black once done.

**Images:** [Intranet Banners \(editable to add logo and code\)](#)

**Editable Template:** [Google Doc](#)




**For your good days, bad ones,  
and everything in between**

All-in-one emotional wellbeing support that *works*.


 intellect <COMPANY LOGO>

Download the Intellect app today and use code <CODE>

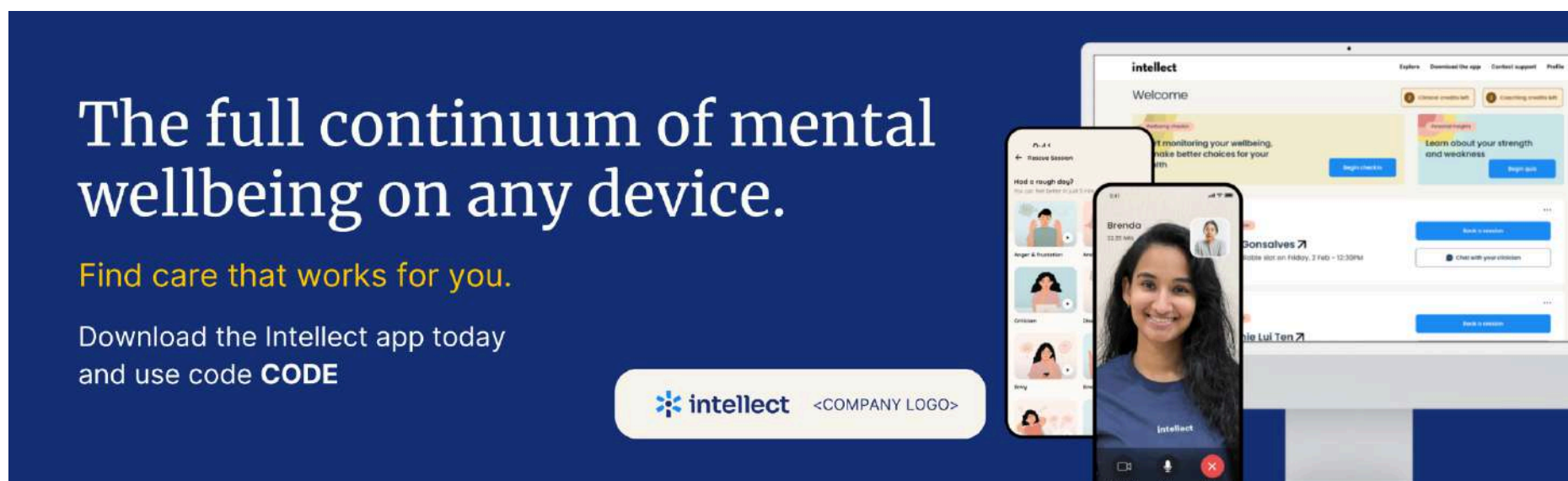


**Feeling stressed, worried, or simply  
wanting to be more confident & resilient?**

Kickstart your wellness with Intellect today.

 intellect <COMPANY LOGO>


Download the Intellect app today and use code <CODE>



**The full continuum of mental  
wellbeing on any device.**

Find care that works for you.

Download the Intellect app today  
and use code **CODE**

 intellect <COMPANY LOGO>

### Blurb and Download Instructions:

Intellect é a plataforma de bem-estar escolhida pela [Company Name]. A Intellect oferece uma experiência de cuidado mental simples e eficaz para todos(as), unindo tecnologia e suporte humano. Com este benefício, você tem acesso premium a:

- 📖 Conteúdos autoguiados – desde sessões rápidas de 5 minutos até trilhas de aprendizagem personalizadas, para desenvolver habilidades, superar desafios e muito mais.
- 🗣️ Sessões 1:1 de **coaching e psicoterapia sob demanda** – receba suporte profissional para atingir seus objetivos e gerenciar suas emoções.
- 📞 **Linha de apoio 24 horas, 7 dias por semana** – para aqueles momentos que exigem atenção especial.
- **Sessões 1:1 com coaches holísticos** – foco em bem-estar físico, nutricional e financeiro.

[Para começar via SSO] [Baixe o aplicativo](#) da Intellect no seu celular e depois:

1. Selecione **“Sou novo aqui”** e depois **“Com sua empresa”**.
2. Escolha **“Continuar com o SSO”**.

3. Cadastre-se usando seu e-mail de trabalho.

[Para começar com seu código de acesso] [Baixe o aplicativo](#) da Intellect no seu celular e depois:

1. Selecione **"Sou novo aqui"** e depois **"Com sua empresa"**.
2. Insira o código de acesso: **CODE**.
3. Selecione o idioma desejado e conclua o cadastro usando seu **e-mail de trabalho**.