

05. Intranet Banners

Use date: Week of Intellect Launch

How to use: Select one of the banners below and use it on your organisation's intranet/ benefits portal/ handbook. You may also include a simple blurb and download instructions. Make a copy of the editable template or copy the text below. Edit the text in red and switch to black once done.

Images: [Intranet Banners \(editable to add logo and code\)](#)

Editable Template: [Google Doc](#)




**For your good days, bad ones,
and everything in between**

All-in-one emotional wellbeing support that works.


 intellect <COMPANY LOGO>

Download the Intellect app today and use code <CODE>

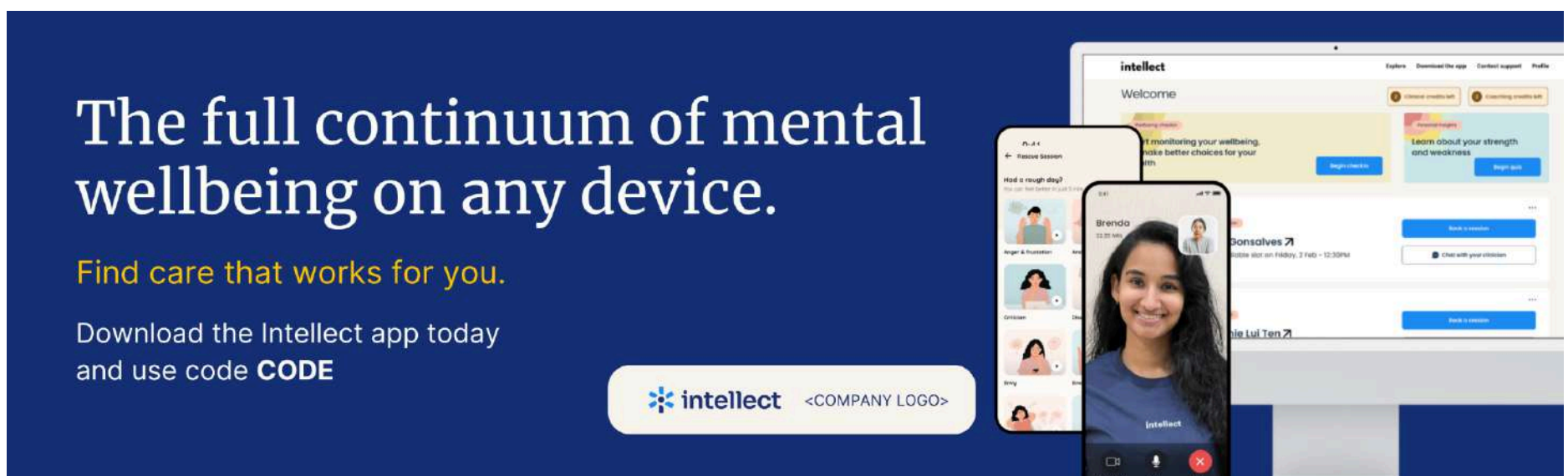


**Feeling stressed, worried, or simply
wanting to be more confident & resilient?**

Kickstart your wellness with Intellect today.

 intellect <COMPANY LOGO>


Download the Intellect app today and use code <CODE>



**The full continuum of mental
wellbeing on any device.**

Find care that works for you.

Download the Intellect app today
and use code **CODE**

 intellect <COMPANY LOGO>

Blurb and Download Instructions:

[Company Name]はウェルビーイングをサポートする新しいサービス「Intellect」を導入しました。Intellectは、テクノロジーと人の力を融合させ、誰でも簡単かつ効果的にメンタルヘルスカアを始められるサービスです。この福利厚生を通じて、以下のプレミアムサービスをご利用いただけます:

- 5分間のセッションや学習プログラムなど、スキルを高め、課題を克服するために役立つセルフガイド型コンテンツ
- 目標達成や感情の管理のプロのサポートを受けられる、オンデマンドの1対1コーチングおよび臨床セッション
- 特別なケアが必要なときにすぐにサポートを受けられる24時間365日対応のクライシスホットライン
- フィットネス、栄養、ファイナンシャルプランニングまで幅広くサポートする、ホリスティックコーチによる1対1セッション

[SSOをご利用の場合] [Intellectアプリをダウンロード](#)し、以下の手順でご登録ください:

1. 「アカウントを作成」を選択し、「組織」を選択する
2. SSO経由で続行する
3. 勤務先のメールアドレスを使用してサインアップする

[アクセスコードをご利用の場合] [Intellectアプリをダウンロード](#)し、以下の手順でご登録ください:

1. 「アカウントを作成」を選択し、「組織」を選択する

2. 会社のアクセスコードを入力する:**CODE**
3. 言語を選択し、勤務先のメールアドレスを使用してサインアップする