

## 05. Intranet Banners

**Use date:** Week of Intellect Launch

**How to use:** Select one of the banners below and use it on your organisation's intranet/ benefits portal/ handbook. You may also include a simple blurb and download instructions. Make a copy of the editable template or copy the text below. Edit the text in red and switch to black once done.

**Images:** [Intranet Banners \(editable to add logo and code\)](#)

**Editable Template:** [Google Doc](#)




**For your good days, bad ones,  
and everything in between**

All-in-one emotional wellbeing support that *works*.


 intellect <COMPANY LOGO>

Download the Intellect app today and use code <CODE>

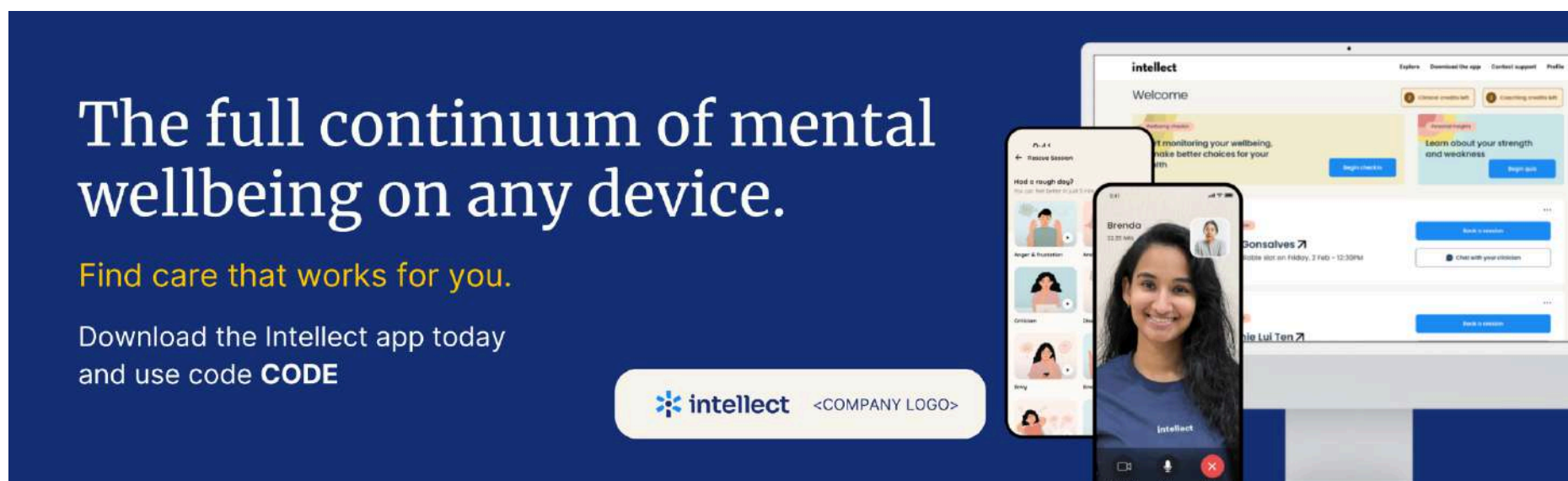


**Feeling stressed, worried, or simply  
wanting to be more confident & resilient?**

Kickstart your wellness with Intellect today.

 intellect <COMPANY LOGO>


Download the Intellect app today and use code <CODE>



**The full continuum of mental  
wellbeing on any device.**




Find care that works for you.

Download the Intellect app today  
and use code **CODE**

 intellect <COMPANY LOGO>

### Pesan Singkat dan Instruksi Pengunduhan:

Intellect adalah platform manfaat kesejahteraan pilihan [\[Nama Perusahaan\]](#). Intellect menawarkan pengalaman perjalanan kesehatan mental yang mudah dan efektif bagi semua orang dengan memadukan teknologi dan sentuhan manusia. Dengan manfaat ini, Anda memiliki akses premium ke:

-  Konten mandiri, dari sesi 5 menit hingga jalur pembelajaran yang dikurasi untuk membantu Anda membangun keterampilan, mengatasi tantangan, dan lain-lain
-  Sesi pelatihan dan konseling 1-per-1 on-demand untuk mendapatkan bantuan profesional dalam mencapai target dan mengelola emosi Anda
-  Saluran bantuan krisis 24/7 untuk momen ketika Anda membutuhkan perhatian lebih
- Sesi 1-per-1 bersama pelatih holistik untuk membantu Anda meningkatkan kebugaran, nutrisi, dan keuangan

**[Instruksi SSO]** Mulai sekarang dengan [mengunduh aplikasi Intellect](#) di ponsel Anda, kemudian:

1. Pilih "Saya baru di sini" lalu "Dengan organisasi Anda"
2. Pilih "Lanjutkan dengan SSO"
3. Daftar menggunakan alamat email kantor

[Instruksi kode akses] Mulai sekarang dengan [mengunduh aplikasi Intellect](#) di ponsel Anda, kemudian:

1. Pilih "**Saya baru di sini**" lalu "**Dengan organisasi Anda**"
2. Masukkan kode akses: **KODE**
3. Pilih bahasa, lalu daftar menggunakan **alamat email kantor**